

# Yaasa Desk Basic

Uitvoerige originele  
gebruikshandleiding

# YAASA DESK BASIC

De Yaasa Desk Basic is een elektronisch in hoogte verstelbare zit-sta tafel („tafel“) voor op kantoor en thuis.

Yaasa Living AG aanvaardt geen aansprakelijkheid voor schade of letsel veroorzaakt door onjuiste montage en / of gebruik van de tafel.

## BEOOGD GEBRUIK

De tafel mag alleen worden gebruikt als een werktafel die traploos verstelbaar is tussen zittende en staande positie. Het bureau is alleen bedoeld voor gebruik binnenshuis en in droge ruimtes (kantooromgeving enz.). Elk ander gebruik van dit product wordt niet aanbevolen en is op eigen risico.

## VEILIGHEIDSVOORSCHRIFTEN EN GEVARENWAARSCHUWINGEN

### **LET OP**



**VEILIGHEIDSINSTRUCTIE:** Lees de instructies en veiligheidsmaatregelen zorgvuldig door voordat u het apparaat in gebruik neemt om het risico op brandwonden, brand, elektrische schokken of persoonlijk letsel en materiële schade te beperken. Bewaar de veiligheidsinstructies dicht bij de tafel, zodat indien nodig u ze snel kunt raadplegen. Geef de veiligheidsinstructies door aan alle andere gebruikers van de tafel. Iedereen die dit product dagelijks gebruikt of verantwoordelijk is voor installatie-, service- en reparatiewerkzaamheden dient deze instructies zorgvuldig op te volgen.



**ATTENTIE:** Bij het gebruik van elektrische apparatuur dienen altijd de basis-voorzorgsmaatregelen in acht te worden genomen. **ONJUIST GEBRUIK EN HET NIET OPVOLGEN OF NIET NALEVEN VAN DE INSTRUCTIES EN WAARSCHUWINGEN MET BETREKKING TOT HET GEBRUIK VAN DIT PRODUCT KAN LEIDEN TOT ERNSTIGE SCHADE AAN EIGENDOMMEN EN/OF LETSEL.**

De Yaasa Desk Basic beschikt over een botsingsdetectiesysteem (Intelligent System Protection, kortweg „ISP“). De ISP-functie is ontworpen om schade en letsel door kneuzingen tot een minimum te beperken. De gebruiker is er echter nog steeds verantwoordelijk voor dat het product correct wordt gebruikt.



**Deze tabel kan worden gebruikt door kinderen ouder dan 8 jaar, maar ook door personen met verminderde fysieke, zintuiglijke of mentale vaardigheden of met een gebrek aan ervaring en kennis, als zij onder toezicht staan of geïnstrueerd zijn in het veilige gebruik van het apparaat en de daaruit voortvloeiende gevaren begrijpen.** Kinderen jonger dan 8 jaar moeten uit de buurt worden gehouden van de elektrisch in hoogte verstelbare tafel, bedieningspanelen en toetsenborden.

De tafel mag alleen gebruikt worden voor de doeleinden beschreven in de instructies. Ongeautoriseerd gebruik moet worden vermeden!

Het onderstel mag met max. 80 kg worden belast. Het systeem kan maximaal 2 minuten continu worden bediend. Daarna moet het systeem minstens 18 minuten stilstaan voordat het weer kan worden bediend.

De montage en verplaatsing van de tafel moet worden uitgevoerd door 2 personen. Bijzondere voorzichtigheid is geboden bij het verplaatsen van zware onderdelen en eventuele klempunten.

De montage en installatie van de tafel moet worden uitgevoerd volgens de bijgevoegde montagehandleiding. De elektrische hoogteverstelling mag alleen worden gebruikt nadat de tafel volledig en correct is geïnstalleerd. De tafel mag nooit als hefwerktuig worden gebruikt.

De schroefverbindingen van de tafel moeten stevig worden aangedraaid en regelmatig worden gecontroleerd.

Er bestaat valrisico vanwege de voedingskabel. Zorg ervoor dat de lengte van de voedingskabel is afgestemd op het hoogteverstelbereik van de tafel en dat deze vrij kan worden bewogen. De aansluitkabel moet altijd uit de buurt van verwarmde oppervlakken worden gehouden. Dit geldt ook voor andere kabels die zijn aangesloten op andere apparaten op de tafel.

De tafel en zijn componenten mogen op geen enkele manier worden gewijzigd, uitgebreid of omgebouwd. Gebruik geen onderdelen die niet door de fabrikant worden aanbevolen. Open geen elektronische componenten, behuizingen of deksels, aangezien er gevaar voor elektrische schokken bestaat. Onderhouds- en reparatiewerkzaamheden mogen alleen door geschoold vakpersoneel worden uitgevoerd. Koppel alle kabels los van de voeding voordat u de tafel reinigt en / of onderhoudt.

Bij het bedienen van de tafel mag je niet op de tafel zitten of staan, onder de tafel kruipen of eronder liggen als de tafel wordt bediend. Bij het resetten van de tafel (volledig naar beneden bewegen) bestaat het risico van beknelling tussen tafelpoot en tafelvoet!

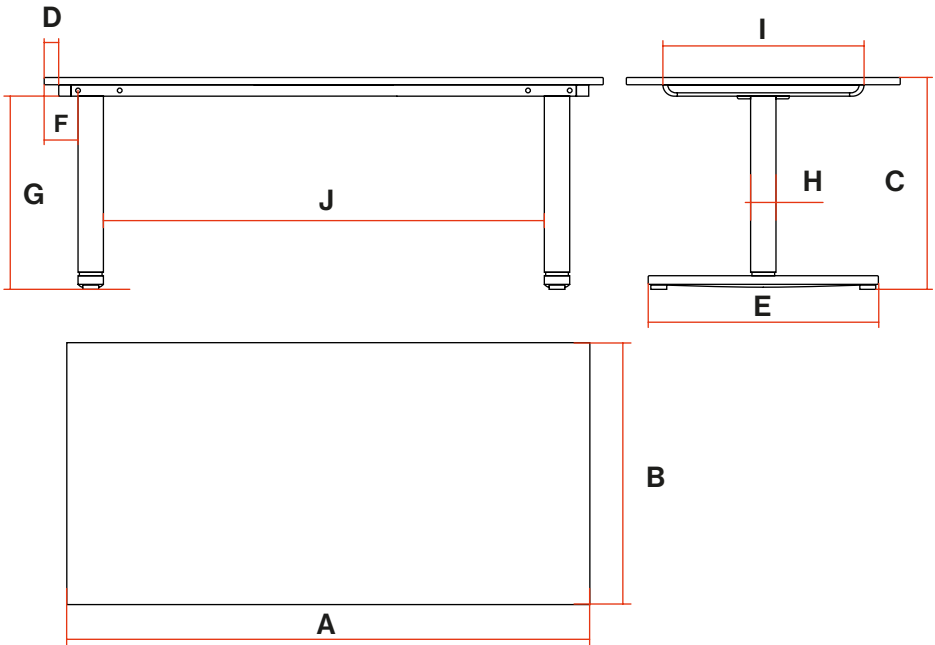
Wanneer de tafel omhoog of omlaag beweegt, moet je een veilige afstand aanhouden om botsingen en / of beknelling tussen de tafel en omringende voorwerpen en / of mensen te voorkomen. De bediener van de tafel heeft een onbeperkt gezichtsveld van de tafel en zijn omgeving nodig om de beweging van de tafel te observeren en botsingen, beschadigingen en verwondingen te voorkomen bij het omhoog of omlaag verstellen van de tafel. Plaats geen voorwerpen onder de tafel die hoger zijn dan 60 cm. Let bij het bedienen van de tafel vooral op mensen, kozijnen, radiatoren, bureaustoelen, kasten en andere meubelstukken.

De tafel mag alleen worden gebruikt in droge binnenruimtes en in een omgeving zonder vocht of hoge luchtvochtigheid. Houd vloeistoffen uit de buurt van elektronische componenten op de tafel.

**Gebruik de tafel niet indien:**

- de aansluitkabel of stekker beschadigd is,
- de tafel niet werkt zoals beschreven in de instructies,
- de tafel is gevallen of omgevallen en beschadigd is,
- de tafel nat is geworden.

# TECHNISCHE KENMERKEN & PRODUCTDETAILS

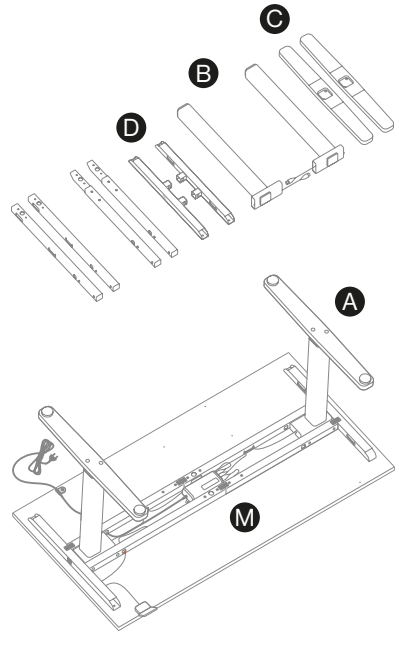
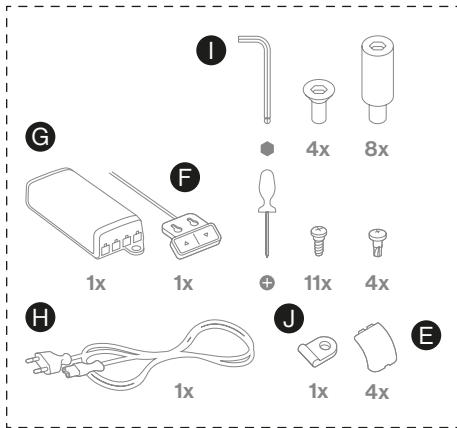


Afm. tafel	Gewicht	A	B	C	D	E	F	G	H	I	J
135 cm x 69,4 cm	32 kg	135	69,4	70,5	3	67	9	65,5-	6,6	58	104

114

Onderstel:	Gemaakt van gepoedercoat staal met een aluminium basis inclusief 4 stelvoeten met 10mm schroefdraad
Interval hoogteverstelling:	71,5 tot 119,8cm
Snelheid verstelling:	38 mm/s
Hefkolommen:	2 niveaus
Max. belasting:	80 kg
Geluidsniveau:	Lw,A,max = 63dB (A)
Gewicht van het totale product:	33 kg
Tafelframe incl. verpakking:	22 kg
Tafelblad met verpakking:	16 kg
Input:	230 V / 50 Hz / 2 A
Schakelcycli:	2 min. ingeschakeld; 18 min. uitgeschakeld;
Extra functie:	botsingdetectie (ISP)
Type stekker:	Euro
Tafelblad:	1350 x 694 mm; gelamineerde spaanplaat (18 mm dik) met kunststof profiel rondom

# INBEGREPEN IN DE LEVERING



## Pakket 1 van 2

- A 1x Tafelonderstel
- B 2x Tafelpoten
- C 2x tafelpoten met nivellerende geleiders
- D 2x zijprofielen
- E 4 x kunststof afdekking voor zijprofielen
- F 1x bedieningselement
- G 1x voedingseenheid
- H 1x stroomsnoer
- I 1x schroevenset met bevestigingsclips en bijbehorend handgereedschap
- J 1x kabelbevestiging
- K 1x bedieningshandleiding ("Manual")
- L 1x snelle montagehandleiding ("Assembly Guide")

## Pakket 2 van 2

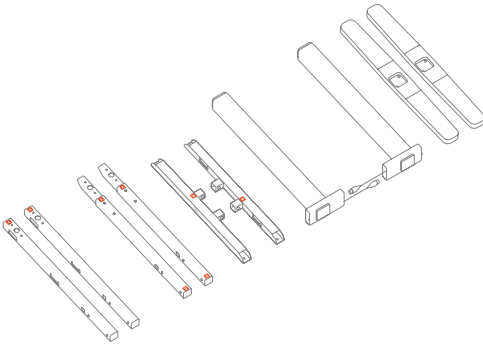
- M 1x Tafelblad

# MONTAGE- EN CONSTRUCTIEHANDLEIDING

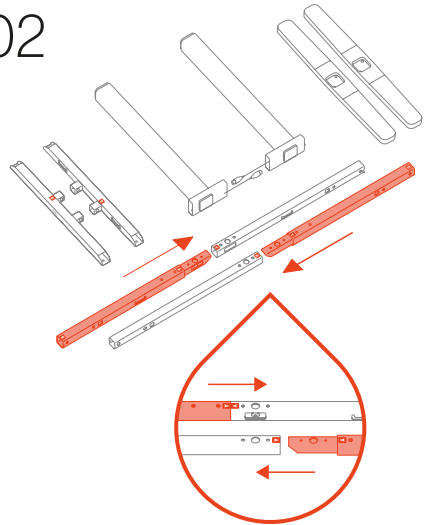


Monteer de tafel uitsluitend overeenkomstig de montagehandleiding. De montagehandleiding wordt meegeleverd bij de tafel (pakket 1 van 2) op een afzonderlijk blad.

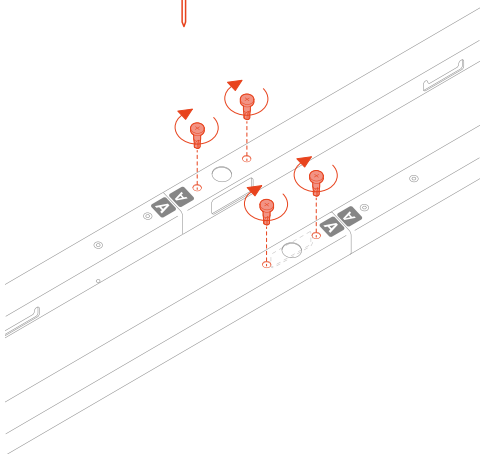

01



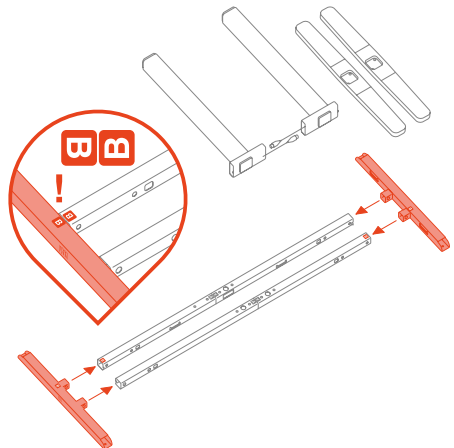
02



03

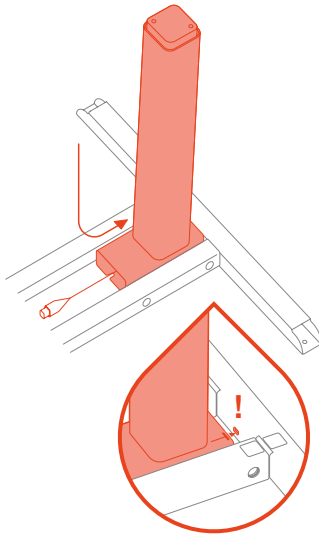


04

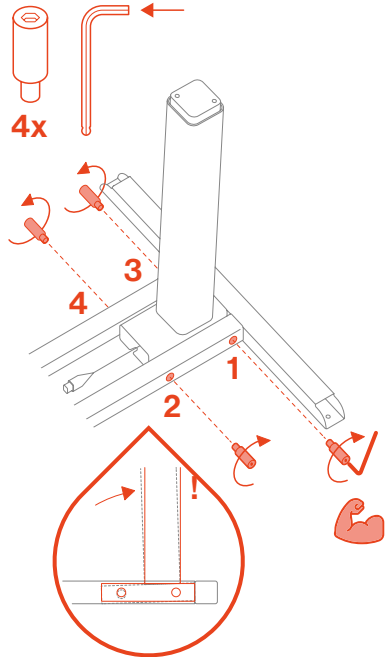




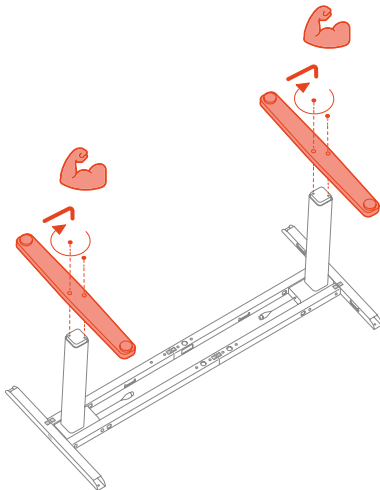
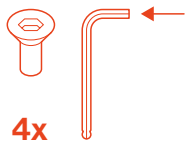
05



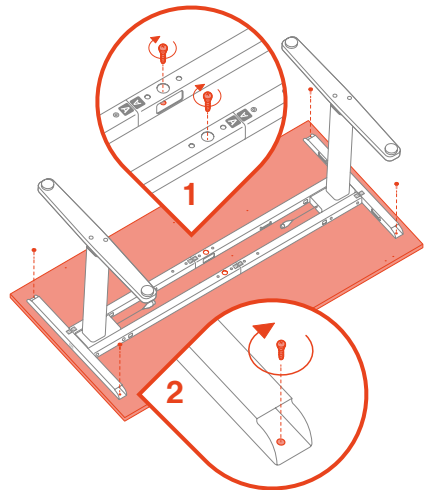
06



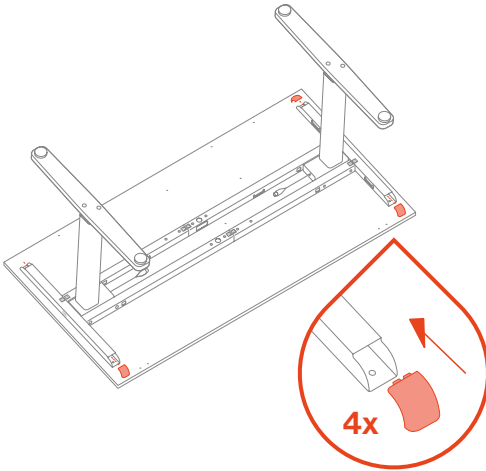
07



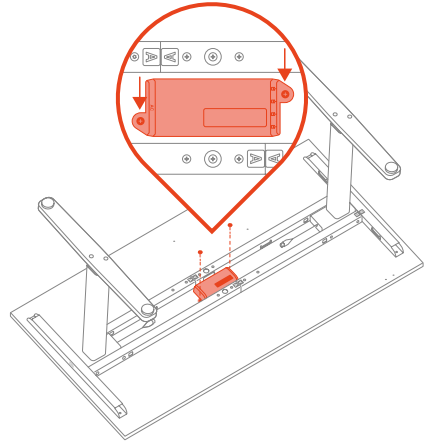

6x



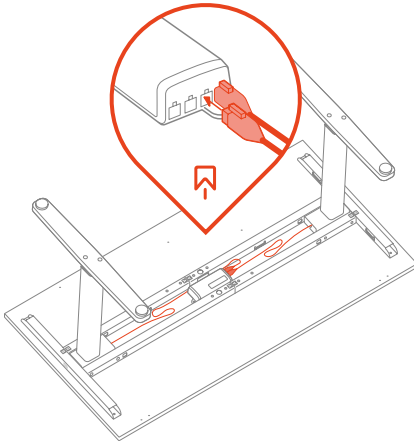
09



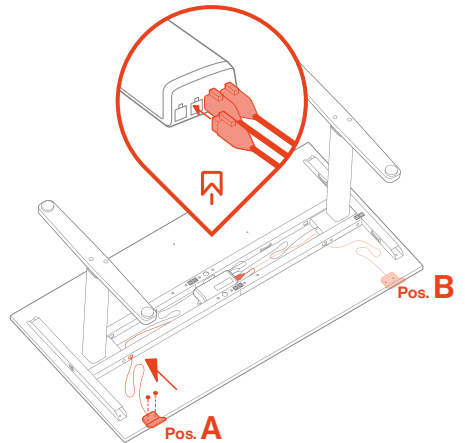
10



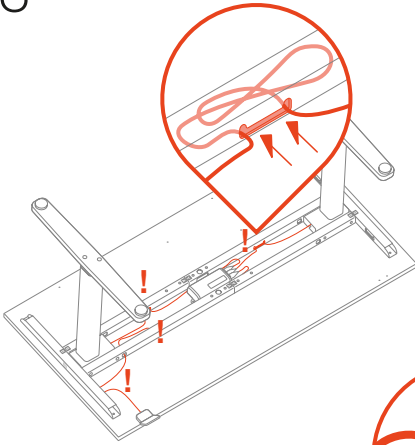
11



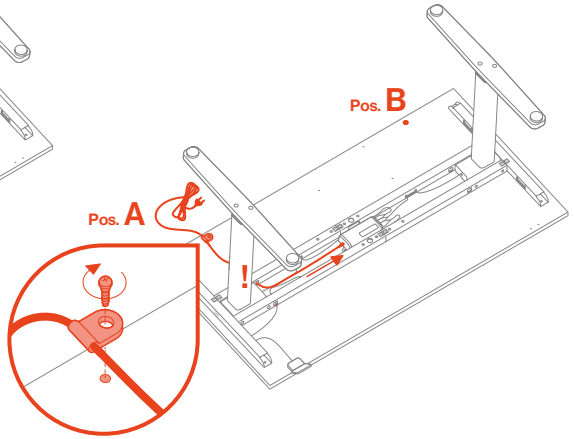
12



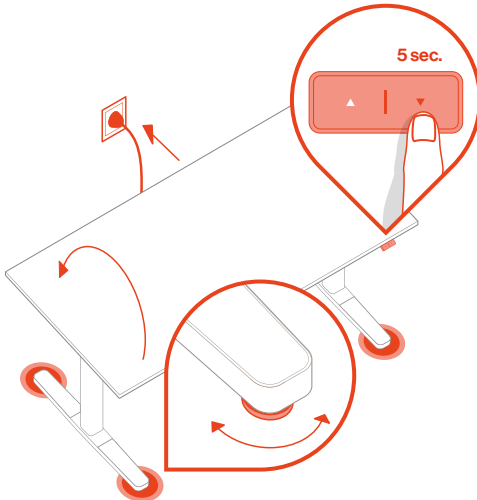
13



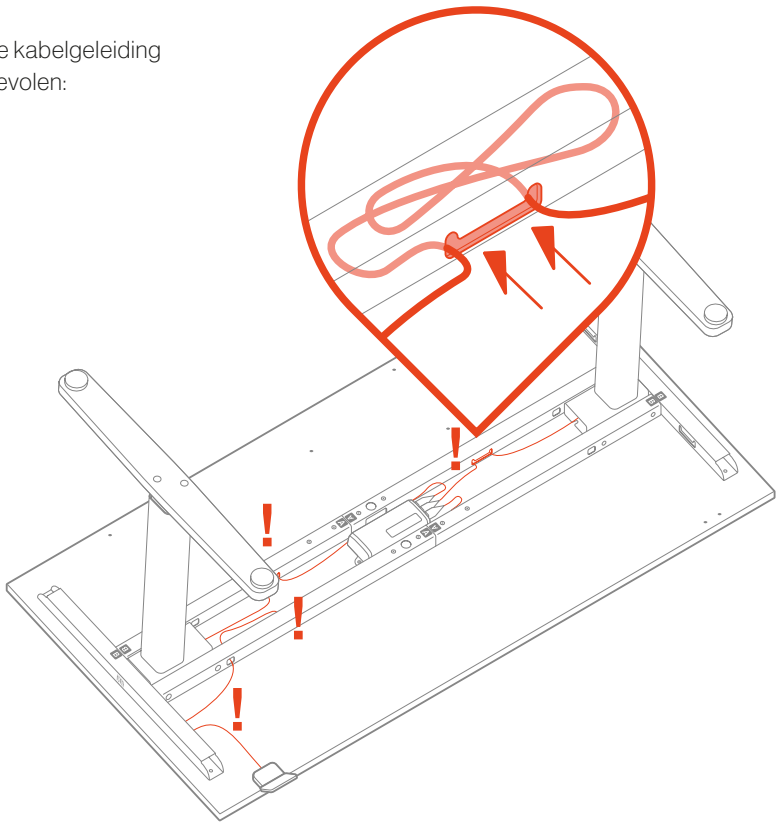
14



15



De volgende kabelgeleiding wordt aanbevolen:



## INBEDRIJFSTELLING EN GEBRUIK VAN DE TAFEL

- 1 Na de montage van de tafel moeten de nivellerende geleiders op de poten zo worden ingesteld, dat de tafel horizontaal en stabiel staat.
- 2 Plaats de tafel in de buurt van een stopcontact en steek de stekker van het stroom snoer in het contact. De tafel is nu klaar voor gebruik.

# FAQ'S EN HERSTEL VAN STORINGEN

Een uitgebreide handleiding voor het herstel van storingen vindt u onder het menupunt FAQ op [www.yaasa.eu](http://www.yaasa.eu).

## FUNCTIES

### **Instelling van de tafelhoogte**

Druk de pijltoetsen op het bedieningselement naar beneden of omhoog in om de tafel in hoogte te verstellen.



Het tafelblad gaat net zolang omhoog of omlaag totdat u de toets weer loslaat, of tot de maximale of minimale hoogte is bereikt.

### **Duur van de inschakeling**

De tafel kan niet langer dan 2 minuten zonder onderbreking bediend worden. Bij overschrijding van deze tijdsduur kan de tafel minstens 18 minuten niet meer bediend worden. Na deze pauze is de tafel weer gewoon te bedienen. Bij overdreven intensief gebruik kan blijvende schade aan de elektronische componenten ontstaan en vervalt de garantie.

### **Volledig omlaag brengen**

Wanneer de tafel 3 cm boven de laagste stand komt, stopt hij automatisch. Als u vervolgens de pijl "Tafelblad omlaag" op het bedieningselement indrukkt, kan de tafel met een lagere snelheid helemaal naar de laagste stand worden gebracht.

## Handmatige reset

Wanneer de werkelijke hoogte van het tafelblad niet meer overeenkomt met de weergegeven hoogte, kan het nodig zijn om een handmatige reset te doen. Hiermee wordt de laagste stand van het tafelblad opnieuw vastgelegd.

- ▼ Druk op de toets "**Tafelblad omlaag**".
- ▼ Houd de toets "**Tafelblad omlaag**" net zolang ingedrukt totdat de tafelpoten volledig ingeschoven zijn. De tafel stopt 3 cm voor die positie in de hierboven beschreven modus "Volledig omlaag brengen". Houd dan opnieuw de toets "**Tafelblad omlaag**" ingedrukt totdat de tafelpoten volledig ingeschoven zijn en de tafel stopt.
- ▼ Druk nog een keer op de toets "**Tafelblad omlaag**" en houd de toets ingedrukt. Na ca. 5 seconden gaat het tafelblad verder omlaag, tot de laagste resetstand van het tafelblad is bereikt. Nu laat u de toets "**Tafelblad omlaag**" los. De elektrisch verstelbare schrijftafel kan weer normaal gebruikt worden.

## Botsingsdetectiesysteem (Intelligent System Protection = ISP)

Het Intelligent System Protection (ISP) is het botsingsdetectiesysteem van het geïnstalleerde aandrijfsysteem. Het beoogt het risico van systeemschade te verminderen. Als er zich een obstakel in de werkradius van een tafel bevindt en het obstakel en de tafel botsen, dan heeft deze belastingsverandering invloed op de aandrijfcomponenten. Wanneer de belastingsverandering door het systeem wordt gedetecteerd, stoppen alle aandrijvingen onmiddellijk en bewegen zich een paar seconden in de tegenovergestelde richting.

## Bediening terugzetten naar fabrieksinstellingen

Om de Yaasa Desk Basic terug te zetten naar de fabrieksinstellingen:

- ▲ | ▼ Druk tegelijkertijd op de knoppen OMHOOG en OMLAAG en laat ze vervolgens los.
  - ▲ | ▼ Houd de knoppen OMHOOG en OMLAAG **10 seconden** ingedrukt. De LED brandt rood.
  - ▲ | ▼ Laat de knoppen OMHOOG en OMLAAG los wanneer de LED begint te knippen.
- Het systeem is nu gereset naar de fabrieksinstellingen kunt het systeem weer normaal gebruiken.

# REINIGING EN VERZORGING



Het stekker van het stroomsnoer moet vóór elke verzorging of onderhoud uit het stopcontact worden getrokken. Bij een lichte en gewone verontreiniging kan het tafelblad worden gereinigd met een papieren doekje, een zachte, schone doek (droog/ een beetje vochtig) of een zachte spons (een beetje vochtig). Gebruik hiervoor een gewoon huishoudelijk schoonmaakmiddel of zeep. U kunt strepen vermijden door het oppervlak met lauw water en vervolgens met een gewoon papieren doekje of een microvezeldoek af te vegen.


Gebruik de volgende spullen NIET voor het reinigen van de tafel:

- schuurmiddelen – zoals schuurpoeder, schuursponsjes en staalwol
- boenwas, waspoederwas, meubelreiniger, bleekmiddel
- schoonmaakmiddelen met bijtend zuur en zuur zout
- stoomreinigers

# ONDERHOUD

Controleer na ongeveer een week gebruik of alle schroeven nog goed vastzitten en draai ze indien nodig met de hiervoor bestemde schroevendraaier opnieuw vast.

# AFVALVERWIJDERING



Het product dient volgens de lokale voorschriften voor afvalverwijdering voor recycling aangeboden te worden. Door de afzonderlijke afvoer van het product levert u een bijdrage aan de vermindering van de hoeveelheid verbrand of gestort afval en vermindert u eventuele negatieve effecten op de volksgezondheid en het milieu.

# RETOURNEREN EN GARANTIE

Tot 14 dagen na de aanschaf kunt u het product nog omruilen of retourneren. Wettelijke garantie van 2 jaar bij correct gebruik.

# CONTACT

Mochten er zich problemen voordoen of bij vragen over het product kunt u contact opnemen met de klantenservice van de (online) winkel (telefonisch of per e-mail) waar u deze tafel hebt aangeschaft.

Voor alle overige informatie, bij eventuele problemen en verdere vragen, kunt u rechtstreeks contact opnemen met et

Yaasa GmbH  
Wirtschaftspark 44  
8530 Deutschlandsberg, Oostenrijk

[www.yaasa.eu](http://www.yaasa.eu)  
[info@yaasa.com](mailto:info@yaasa.com)

© 2022 Yaasa GmbH



# EG/EU-CONFORMITEITS- VERKLARING



Fabrikant: Yaasa GmbH  
Wirtschaftspark 44  
8530 Deutschlandsberg, Oostenrijk

Gevolmachtigde persoon,  
voor de samenstelling van  
de technische documenten: Walter Koch  
Yaasa GmbH, Bedrijfsleider  
Wirtschaftspark 44  
8530 Deutschlandsberg, Oostenrijk

De fabrikant verklaart hiermee onder eigen verantwoordelijkheid, dat het volgende product:

Productnaam: Yaasa Desk Basic  
Productaanduiding: Elektronisch in hoogte verstelbare zit-/statafel  
voor kantoor en thuis  
Typeaanduiding: Yaasa Desk Basic  
Serienummer: zie typeplaatje

## **voldoet aan alle toepasselijke bepalingen van de volgende richtlijnen:**

- richtlijn (2006/42/EG) over machines (machinerichtlijn)  
volgens bijlage I sectie 1.5.1 van de machinerichtlijn zijn de beschermingsdoelen van de richtlijn (2014/35/EU) met betrekking tot elektrische bedrijfsmiddelen voor gebruik binnen bepaalde spanningsgrenzen (laagspanningsrichtlijn) ook afgedekt
- richtlijn (2014/30/EU) over elektromagnetische compatibiliteit (richtlijn elektromagnetische compatibiliteit)

## **Met name werden de volgende geharmoniseerde normen of technische specificaties toegepast:**

- EN ISO 12100:2010
- EN 60335-1:2012 + A11:2014 + A13:2017
- EN 62233:2008
- EN 50663:2017
- EN 50581:2012
- EN 62479:2010
- EN 61000-6-1:2007
- EN 61000-6-3:2007 + A1:2011
- EN 61000-6-2:2005
- EN 61000-3-2:2014
- EN 61000-3-3:2013

Een volledige technische documentatie is beschikbaar. De bij de machine geleverde gebruiksaanwijzingen zijn in de originele versie beschikbaar. Gebruiksaanwijzingen zijn in de originele versie beschikbaar.

Hiermee wordt bevestigd, dat de boven genoemde producten aan de genoemde EG/EU-richtlijnen voldoen. Deze verklaring wordt ongeldig, wanneer de producten zonder onze toestemming worden omgebouwd of veranderd.



Yaasa GmbH  
Wirtschaftspark 44  
AT-8530 Deutschlandsberg

[www.yaasa.eu](http://www.yaasa.eu)  
[www.yaasa.de](http://www.yaasa.de)